


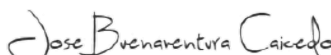
INVERSIONES EQUIPOS Y SERVICIOS S.A.
ESTADO DE SITUACION FINANCIERA SEPARADOS
Al 30 de junio de 2024 y 2023
(Valores expresados en miles de pesos Colombianos)

	<u>NOTA</u>	<u>Junio 2024</u>	<u>Diciembre 2023</u>
ACTIVO			
ACTIVO CORRIENTE			
Equivalentes de efectivo	7	3,479,883	3,489,541
Deudores	8	3,510,387	3,162,510
Diferidos	9	329,319	-
TOTAL ACTIVO CORRIENTE		<u>7,319,589</u>	<u>6,652,051</u>
ACTIVO NO CORRIENTE			
Propiedades de Inversion	10	-	6,106,322
Inversiones al costo	11	1,523,695	1,523,695
Inversiones mantenidas para la venta	12	2,309,841	2,526,298
Inversiones en asociadas	13	56,041,554	55,267,371
INVENTARIOS			
Activos biológicos	14	7,017,708	6,780,033
PROPIEDADES PLANTA Y EQUIPO			
Terrenos	15	68,971,920	68,971,920
Maquinaria y equipo en montaje	15	50,831	1,397,951
Propiedad Planta y Equipo Depreciable	15	10,834,403	3,262,214
Depreciacion Acumulada	15	(2,410,831)	(2,159,368)
TOTAL PROPIEDAD PLANTA Y EQUIPO		<u>77,446,323</u>	<u>71,472,717</u>
OTROS ACTIVOS			
Activos Financieros a valor razonable con cambios en Patrimonio	16	891,797	921,855
Activo por impuestos diferidos	17	-	114,088
TOTAL OTROS ACTIVOS		<u>891,797</u>	<u>1,035,943</u>
TOTAL ACTIVOS NO CORRIENTES		<u>145,230,918</u>	<u>144,712,379</u>
TOTAL ACTIVO		<u>152,550,507</u>	<u>151,364,430</u>
PASIVO			
PASIVO CORRIENTE			
Pasivos por obligaciones financieras corto plazo	18	507,916	415,025
Cuentas comerciales por pagar	19	206,331	254,166
Otras cuentas por pagar	20	2,681,288	188,163
Pasivos por impuestos Corrientes	21	3,558,470	3,286,815
Beneficios a empleados	22	83,946	154,307
Otros Pasivos	23	82,123	46,967
TOTAL PASIVO CORRIENTE		<u>7,120,074</u>	<u>4,345,443</u>
PASIVO NO CORRIENTE			
Pasivos por obligaciones financieras Largo Plazo	18	1,099,294	1,393,673
Pasivos por impuestos diferidos	24	13,808,456	13,687,554
TOTAL PASIVO NO CORRIENTE		<u>14,907,750</u>	<u>15,081,227</u>
TOTAL PASIVOS		<u>22,027,824</u>	<u>19,426,670</u>
PATRIMONIO DE LOS ACCIONISTAS			
Capital social suscrito y pagado 99.980.943 acciones por 19.057 Acciones readquiridas	25	1,499,714	1,499,714
Reserva legal	26	286	286
Reserva legal	26	2,120,867	2,120,867
Reservas ocasionales	26	17,490,131	14,448,075
Resultado del ejercicio anterior	27	273,755	235,615
Resultado del ejercicio	27	3,698,460	8,122,885
Resultado por conversion a NIIF	27	309,487	309,487
TOTAL SUPERAVIT GANADO		<u>25,392,700</u>	<u>26,736,929</u>
EXCEDENTES DE REVALUACION	28	105,129,983	105,200,831
TOTAL PATRIMONIO DE LOS ACCIONISTAS		<u>130,522,683</u>	<u>131,937,760</u>
TOTAL PASIVO Y PATRIMONIO DE LOS ACCIONISTAS		<u>152,550,507</u>	<u>151,364,430</u>

Las Notas 1 a 44 son parte integrante de los Estados Financieros


ARMANDO OREJUELA FORERO
 Representante Legal



SANDRA EUGENIA GAVIRIA CARDONA
 CONTADORA PUBLICA TP 116853-T


JOSE BUENAVENTURA CAICEDO GONZALEZ
 REVISOR FISCAL TP 94489-T
 DESIGNADO POR RSM CA S.A.S.
 (VER MI CERTIFICACION ADJUNTA)


INVERSIONES EQUIPOS Y SERVICIOS S.A.
ESTADOS DE RESULTADOS
Al 30 de junio de 2024 y 2023
(En miles de pesos Colombianos excepto la ganancia básica por acción)

	NOTAS	Junio 2024	Junio 2023	01-ABRIL-30- JUNIO 2024	01-ABRIL-30- JUNIO 2023
INGRESOS	30	6,909,891	5,693,195	3,276,408	1,512,324
COSTO DE VENTAS	31	2,163,819	1,674,206	950,384	475,816
UTILIDAD BRUTA		4,746,072	4,018,989	2,326,024	1,036,508
GASTOS DE ADMINISTRACION	32	792,918	405,056	455,078	201,427
OTROS INGRESOS	33	1,443,234	1,005,763	971,337	299,090
OTROS EGRESOS	34	3,463	8,355	3,461	6,572
UTILIDAD OPERACIONAL		5,392,925	4,611,341	2,838,822	1,127,599
Financieros	35	209,481	376,860	83,789	146,549
Gastos financieros	36	182,781	218,287	91,316	122,734
RESULTADO ANTES DE IMPUESTOS		5,419,625	4,769,914	2,831,295	1,151,414
Gasto por Impuesto a la renta					
Corriente	37	1,473,672	1,474,018	629,139	294,209
Diferido	24	247,493	(91,818)	178,533	(56,858)
Subtotal Impuesto de Renta		1,721,165	1,382,200	807,672	237,351
RESULTADO DEL PERIODO		3,698,460	3,387,714	2,023,623	914,063
TOTAL RESULTADO DEL PERIODO		3,698,460	3,387,714	2,023,623	914,063
Ganancias por acción de las actividades que continúan.					
Ganancias básicas por acción	38	36.99	33.88	20.24	9.14

Las Notas 1 a 44 son parte integrante de los Estados Financieros



ARMANDO OREJUELA FORERO
 Representante Legal


SANDRA EUGENIA GAVIRIA CARDONA
 CONTADORA PUBLICA TP 116853-T


JOSE BUENAVENTURA CAICEDO GONZALEZ
 REVISOR FISCAL TP 94489-T
 DESIGNADO POR RSM CA S.A.S.
 ((VER MI CERTIFICACIÓN ADJUNTA))

INVERSIONES EQUIPOS Y SERVICIOS S.A.
ESTADOS DE RESULTADOS INTEGRALES
 Al 30 de junio de 2024 y 2023
 (Valores expresados en miles de pesos Colombianos)

	<u>Junio 2024</u>	<u>Junio 2023</u>	<u>01-ABRIL-30- JUNIO 2024</u>	<u>01-ABRIL-30- JUNIO 2023</u>
NOTAS				
Resultado del Ejercicio	3,698,460	3,387,714	2,023,623	914,063
Otro Resultado Integral:				
Ganancias por revalorización	(70,848)	(135,297)	88,631	31,911
Otro Resultado Integral del Ejercicio, neto de impuestos	<u>(70,848)</u>	<u>(135,297)</u>	<u>88,631</u>	<u>31,911</u>
Resultado Integral Total del Ejercicio	<u>3,627,612</u>	<u>3,252,417</u>	<u>2,112,254</u>	<u>945,974</u>
Atribuible a:				
Propietarios de la controladora	-	-	-	-
Participación no controladoras	3,627,612	3,252,417	2,112,254	945,974
Resultado Integral Total del Ejercicio	<u>3,627,612</u>	<u>3,252,417</u>	<u>2,112,254</u>	<u>945,974</u>
Resultado integral Total atribuible a los propietarios de la controladora::				
Actividades que continúan	3,627,612	3,252,417	2,112,254	945,974
Actividades interrumpidas	-	-	-	-
	<u>3,627,612</u>	<u>3,252,417</u>	<u>2,112,254</u>	<u>945,974</u>


ARMANDO OBREGÓN FORERO
 Representante Legal


SANDRA EUGENIA GAVIRIA CARDONA
 CONTADORA PÚBLICA TP 116853-T


JOSE BUENAVENTURA CAICEDO GONZALEZ
 REVISOR FISCAL TP 94489-T
 DESIGNADO POR RSM CA S.A.S.
 ((VER MI CERTIFICACIÓN ADJUNTA))

INVERSIONES EQUIPOS Y SERVICIOS S.A.
ESTADOS DE FLUJOS DE EFECTIVO
Al 30 de junio de 2024 y 2023
(Valores expresados en miles de pesos Colombianos)

	<u>Junio 2024</u>	<u>Junio 2023</u>
ACTIVIDADES DE OPERACIÓN		
Resultado del año y utilidad por conv. a NIIF mas (menos) partidas de conciliación que no produjeron cobros o pagos de efectivo	3,698,460	3,387,714
Depreciación	251,441	54,605
Valoración activos biológicos	(735)	602,955
Valoración método de participación patrimonial	(1,367,942)	(928,918)
Impuesto de renta	1,473,672	1,474,018
Cambio en cuentas de Balance que afectan la operación:		
Cuentas por cobrar a corto plazo	(347,877)	1,021,938
Plantaciones	(236,940)	(556,729)
Inventarios insumos	-	198,146
Gastos pagados por anticipado	(329,319)	(358,972)
Obligaciones corto plazo	92,891	-
Proveedores	(47,835)	511,078
Impuestos corrientes	(1,202,017)	(1,188,016)
Pasivo laboral corto plazo	(70,361)	(27,685)
Otras cuentas por pagar	2,493,125	3,403,117
Otros pasivos corrientes	35,153	22,046
TOTAL EFECTIVO PROVISTO POR LAS ACTIVIDADES DE OPERACIÓN	<u>4,441,716</u>	<u>7,615,297</u>
ACTIVIDADES DE INVERSIÓN		
Propiedad planta y equipo	(6,225,047)	(683,555)
Inversiones mantenidas para la venta	216,457	-
Inversiones en asociadas	593,759	767,784
Propiedades de inversion	6,106,322	-
Otras inversiones no corrientes	30,058	-
TOTAL EFECTIVO USADO EN ACTIVIDADES DE INVERSIÓN	<u>721,549</u>	<u>84,229</u>
ACTIVIDADES DE FINANCIAMIENTO		
Impuesto Diferido LP	234,990	(115,694)
Obligaciones largo plazo	(294,379)	(179,919)
Pago de dividendos	(5,080,826)	(5,000,047)
Retencion en la fuente trasladable a los accionistas	38,140	84,389
Incremento en el Superavit ganado	(70,848)	(135,297)
TOTAL EFECTIVO PROVISTO EN ACTIVIDADES DE FINANCIAMIENTO	<u>(5,172,923)</u>	<u>(5,346,567)</u>
AUMENTO (DISMINUCION) EN EFECTIVO	<u>(9,658)</u>	<u>2,352,958</u>
EFECTIVO AL INICIO DEL PERIODO	3,489,541	2,485,151
EFECTIVO AL FINAL DEL PERIODO	3,479,883	4,838,109


ARMANDO OREJUELA FORERO
 Representante Legal



SANDRA EUGENIA GAITRIA CARDONA
 CONTADORA PÚBLICA TP 116853-T


JOSE BUENAVENTURA CAICEDO GONZALEZ
 REVISOR FISCAL TP 94489-T
 DESIGNADO POR RSM CA S.A.S.
 ((VER MI CERTIFICACIÓN ADJUNTA))

INVERSIONES EQUIPOS Y SERVICIOS S.A.
ESTADOS DE CAMBIOS EN EL PATRIMONIO
Al 30 de junio de 2024 y 2023
(Cifras expresadas en miles de pesos Colombianos)

	<u>Capital Emitido</u>	<u>Excedentes de Revaluacion</u>	<u>Reservas</u>	<u>Adopcion por Primera Vez NIFF</u>	<u>Ganancias Acumuladas</u>	<u>Total</u>
Saldos al 01 de Enero de 2023	1,500,000	104,151,264	9,519,332	309,487	12,113,348	127,593,431
Apropiaciones efectuadas por la Asamblea General de Accionistas			12,049,657		(12,049,657)	-
Dividendos en efectivo			(5,000,047)		-	(5,000,047)
Utilidad del ejercicio					3,387,714	3,387,714
Retencion en la fuente imputable a accionistas					84,389	84,389
Otro resultado integral		(135,297)			1	(135,296)
Saldos al 30 de junio de 2023	\$ 1,500,000	104,015,967	16,568,942	309,487	3,535,795	125,930,191
Saldos al 01 de Enero de 2024	1,500,000	105,200,831	16,568,942	309,487	8,358,500	131,937,760
Apropiaciones efectuadas por la Asamblea General de Accionistas			8,122,883		(8,122,883)	-
Dividendos en efectivo			(5,080,826)			(5,080,826)
Retencion en la fuente imputable a accionistas					38,140	38,140
Utilidad del ejercicio					3,698,460	3,698,460
Otros movimientos		(70,848)	(1)		(2)	(70,851)
Saldos al 30 de junio de 2024	\$ 1,500,000	105,129,983	19,610,998	309,487	3,972,215	130,522,683

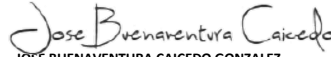
Las Notas 1 a 44 son parte integrante de los Estados Financieros



ARMANDO OREJUELA FORERO
Representante Legal



SANDRA EUGENIA DAVIRIA CARDONA
CONTADORA PUBLICA TP 116853-T



JOSÉ BUENAVENTURA CAICEDO GONZALEZ
REVISOR FISCAL TP 94489-T
DESIGNADO POR RSM CA S.A.S.
(VER MI CERTIFICACIÓN ADJUNTA)